

## Preparación Modular Elemento neutro pasante 400 mm con 2 puertas

ARTÍCULO # \_\_\_\_\_

MODELO # \_\_\_\_\_

NOMBRE # \_\_\_\_\_

SIS # \_\_\_\_\_

AIA # \_\_\_\_\_



121818 (TERP4DA)

Elemento neutro pasante  
con 1 puerta batiente, 400  
mm

### Descripción

#### Artículo No. \_\_\_\_\_

Construcción completa en acero inoxidable AISI 304. Refuerzo longitudinal frontal y posterior de acero inoxidable. Paneles laterales internos y externos con refuerzos insonorizados para una estructura más resistente. La puerta incorpora un panel interior insonorizado y se adapta con bisagras de acero inoxidable AISI 304 permitiendo una apertura de 180°. Pies de 150 mm altura regulable (0/+90mm) más grandes de lo normal (65x65mm) pueden quitarse para instalación de obra. Sistema de enlace esquina lado interno 45°. Estante medio AISI 304, con doble interior para eliminar huecos entre laterales y trasera, altura regulable en 3 posiciones con soporte de acero inoxidable.

### Características técnicas

- Instalación sobre pavimento posible simplemente quitando las patas.
- Extremadamente fácil de limpiar gracias a los bordes lisos.

### Construcción

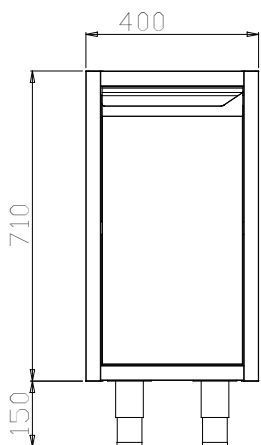
- Refuerzo frontal y longitudinal trasero en acero inoxidable 15/10 (espesor 16).
- Refuerzos que amortiguan el sonido entre los paneles interno y externo para dar robustez a la estructura.
- Montado sobre patas (65x65 mm) regulables en altura 150 mm (0/+90 mm).
- Los soportes internos de la estructura están inclinados 45° para el sistema de unión.
- Estante en el medio de 30 mm en acero inoxidable, regulable en 3 posiciones, con doble pliegue interno evitando huecos entre la los laterales y trasera.
- Puerta batiente con paneles internos con amortiguación sonora, bisagras en acero inoxidable AISI 304 sobre los laterales, que permiten una apertura de 180°.
- Puertas realizadas en acero inoxidable con acabado Scotch-Brite.

### accesorios opcionales

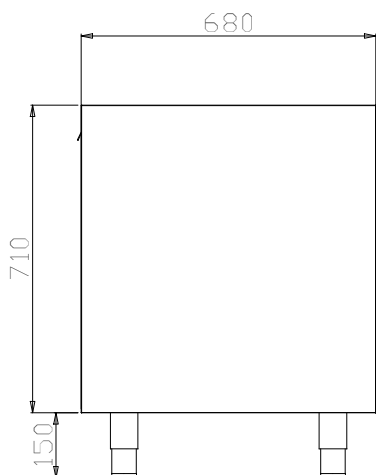
- Zócalo plinto inox 400 mm PNC 855820 ☐
- Zócalo plinto inox para elemento PNC 855838 ☐  
terminal, instalación central, 700  
mm fondo

Aprobación: \_\_\_\_\_

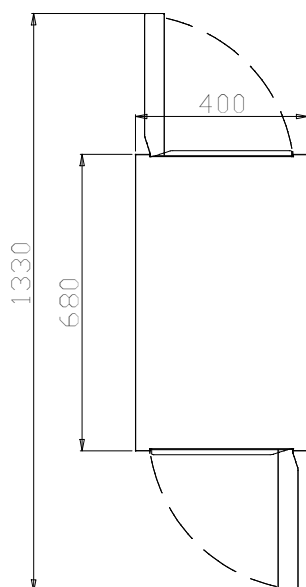
Alzado



Lateral



Planta



#### Info

Ancho del armario	
121818 (TERP4DA)	330 mm
Fondo del armario	610 mm
Alto del armario	620 mm
Nº de puertas:	1
Tipo de puerta	Batiente
Dimensiones externas, ancho	400 mm
Dimensiones externas, fondo	680 mm
Dimensiones externas, alto	860 mm
Peso neto	9 kg